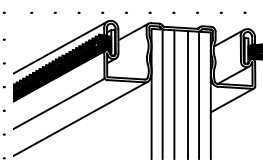


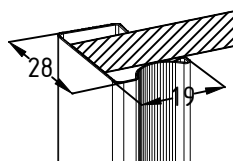
OPALE

Gamme Acier

COULISSANT

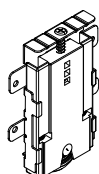


Guide Brosse Acier 10 mm

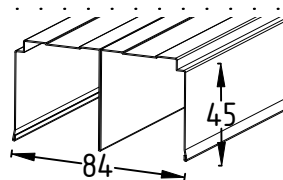


Profil Vertical : Acier laqué

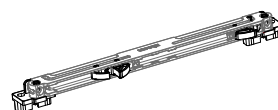
- Panneaux: -Mélaminé 2 faces E1
- -Épaisseur 10 mm
- -Euroclasse d-s2,d0



- Roulettes: -Roulement à billes avec système antidéraillement
- -Réglage: 10mm

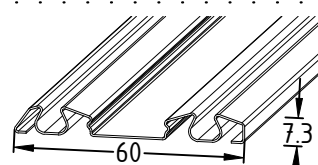


- Rail Haut: -Acier laqué ou enrobé
- -Longueur maxi : 5450 mm



- Option frein Amortisseur Double
- * Pour largeur vantail > 601mm

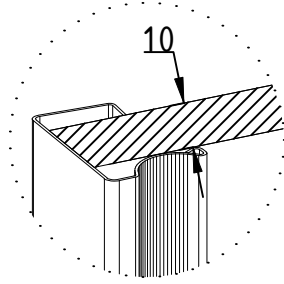
- Miroir :
- -Épaisseur : 4 mm sécurisée par un film antibris montée sur un panneau épaisseur 6 mm



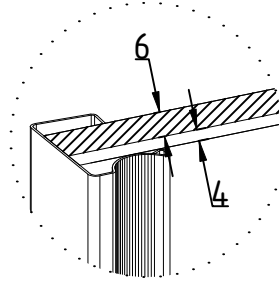
Rail Bas Acier laqué

DESCRIPTIF TECHNIQUE PORTES SUR MESURE

REPLISSAGE

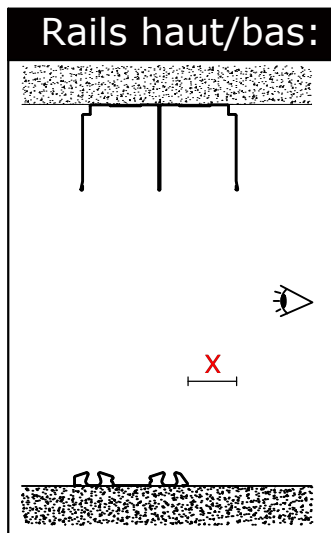


Panneau : épaisseur 10 mm



Miroir : épaisseur 4 mm
Panneau : épaisseur 6 mm

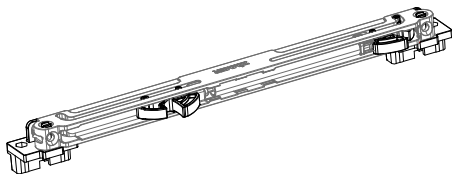
DONNÉES TECHNIQUES



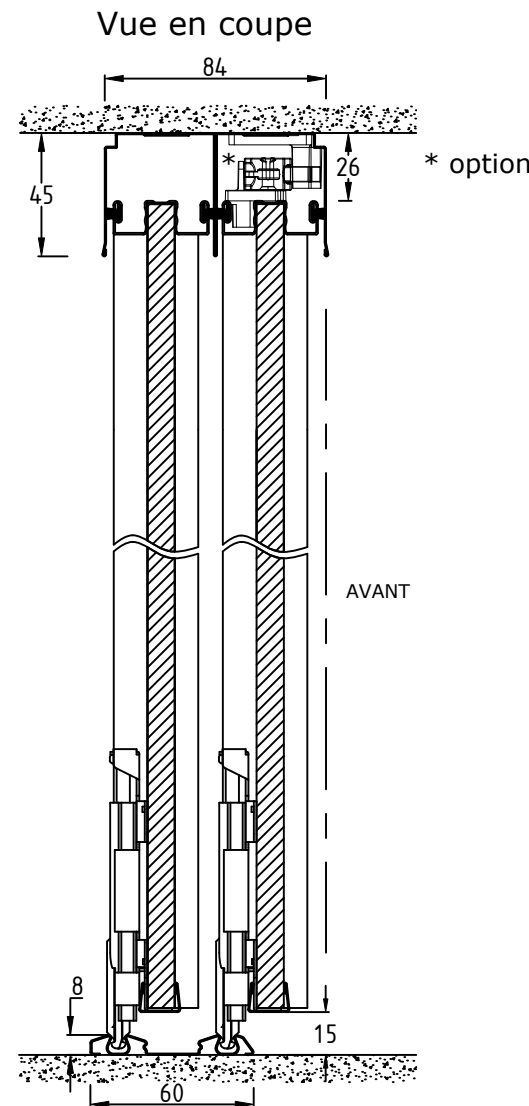
X=Retrait rail bas/rail haut en mm	
X	27

En mm	Largeur Vantail		Hauteur de Niche Hors-tout	
	Largeur Mini	Largeur Maxi	Hauteur Mini	Hauteur Maxi
Panneau - Miroir	350	1200	400	2790

Option frein Amortisseur Double
* Pour largeur vantail > 601mm



Voir Fiche Technique: AF18



* option

AVANT

