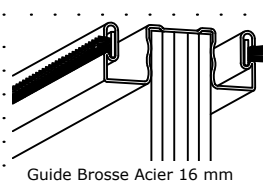


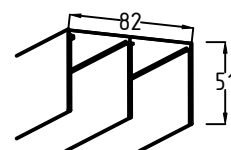
Gamme Aluminium

**COULISSANT**

## Prestige Sans Amortisseur

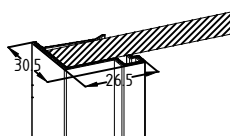


Guide Brosse Acier 16 mm



Rail Haut H51:

- Doublevoile ou Monovoie (larg:42 mm)
- Longueur maxi : 5150 mm
- Finition: Aluminium laqué ou anodisé

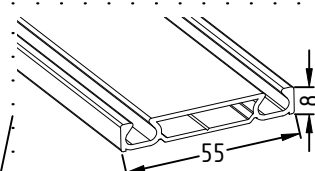


Profil Vertical : -Aluminium anodisé  
ou laqué

Miroir :

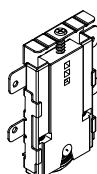
- Épaisseur : 4 mm sécurisée par un film antibris montée sur un panneau épaisseur 12 mm

- Panneaux: -Mélaminé 2 faces E1
- Épaisseur 16 mm
- Euroclasse d-s2,d0



Rail Bas Alu laqué

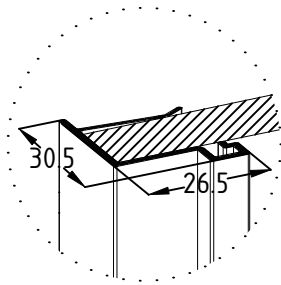
Finition : Anodisé ou laqué



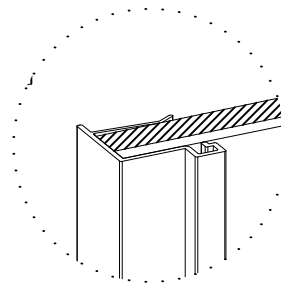
- Roulettes: -Roulement à billes avec système antidéraillement
- Réglage:10mm

# DESCRIPTIF TECHNIQUE PORTES SUR MESURE

## REPLISSAGE



Panneau : épaisseur 16 mm



Miroir : épaisseur 4 mm  
Panneau : épaisseur 12 mm

## DONNÉES TECHNIQUES

Vue en coupe

