COULIDOOR®
Placards et dressings

BLOC-PORTE RÉNO / RÉNO +

FICHE PROJET

Enseigne

Référence

Nom - Prénom

N° du devis ou de la commande

Téléphone

Date

Adresse mail

Délai souhaité

Cachet de l'entreprise

ÉTAPE PRÉPARATOIRE

Pour concevoir votre porte de modèle RENO, merci de relever les informations suivantes :

1. **Les cotes de largeurs de votre cadre existant**, en fond de feuillure, et sur 3 hauteurs (bas, milieu et haut de cadre) :

Cote haut du cadre (A) :
(En fond de feuillure) en mm

Cote milieu du cadre (B) :
(En fond de feuillure) en mm

Cote bas du cadre (C) :
(En fond de feuillure) en mm

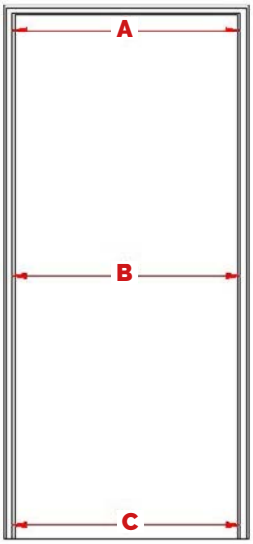

2. **Les cotes de hauteur de votre cadre existant**, en fond de feuillure, et sur 3 largeurs (gauche, centre et droite de cadre) :

Cote gauche du cadre (D) :
(En fond de feuillure) en mm

Cote centre du cadre (E) :
(En fond de feuillure) en mm

Cote droite du cadre (F) :
(En fond de feuillure) en mm

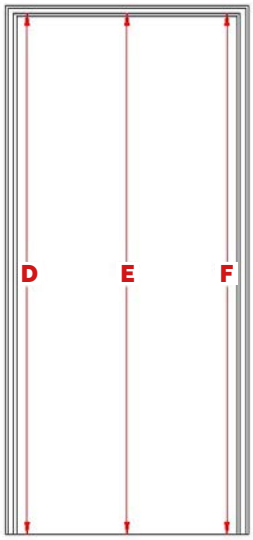

3. **Les cotes du passage existant** :

Hauteur :
en mm

Largeur :
en mm

4. **L'épaisseur de la cloison** :

Épaisseur de cloison :
en mm

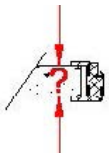

La prise de cotes est un élément crucial dans la réussite de votre projet. Pour plus de précision pensez à prendre les mesures en mm. **Prenez en fond de feuillure.**

5. **Largeur du cadre :**

Largeur du cadre existant :
en mm

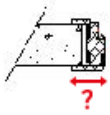

6. **Matériau du cadre existant :**

☐ Bois

☐ Métal

CHOIX DU MODÈLE

☐ **RÉNO**

- 3 fiches anuba
- Porte poussant gauche ou droite
- Âme alvéolaire

☐ **RÉNO +**

- Charnières invisibles
- Âme tubulaire

Merci de remplir l'intégralité du document. Toute commande incomplète ne sera pas prise en compte.

1. MODÈLE

INTÉGRA

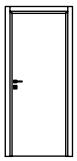

☐

INSERTI

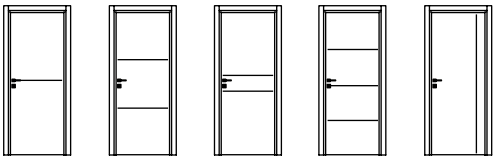

Duo ☐ Trio 1-1-1 ☐ Trio ruban ☐ Quadro ☐ Vertical ☐

VETRI

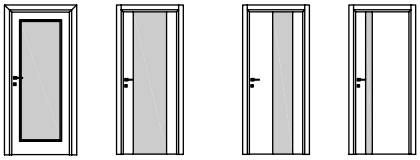

Standard ☐ Simmetrico ☐ Asimmetrico ☐ Stretto ☐

RIGA
(rainures)

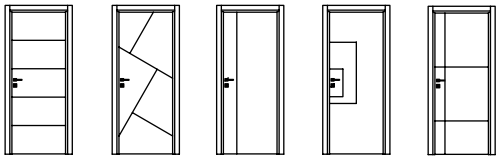

Perugia ☐ Milano ☐ Modena ☐ Napoli ☐ Torino ☐

LUNA
(moulures)



Londra ☐ Madrid ☐ Parigi ☐ Berlino ☐ Zagabria ☐

UNIQUEMENT EN LAQUÉ

Si modèle Inserti :

☐ insert chromé satiné ☐ insert noir

Si modèle Vetri :

☐ vitre claire ☐ vitre dépolie

2. DÉCOR & LAQUÉS

DÉCORS

- ☐ Blanc ligné
- ☐ Chêne cendré brossé
- ☐ Chêne moka
- ☐ Chêne vicenza
- ☐ Noyer canaletto
- ☐ Olmo artico
- ☐ Olmo baltico
- ☐ Olmo deserto

LAQUÉS

- ☐ Blanc
- ☐ Ardesia
- ☐ Argilla
- ☐ Canapa
- ☐ Carta da zucchero
- ☐ Crema
- ☐ Sabbia

3. TYPE DE SERRURE

	Quantité
☐ Clé L	
☐ Clé à condamnation	
☐ Clé I (cylindre européen*)	

*non fourni par défaut

4. MODÈLE DE LA POIGNÉE

- ☐ Sans poignée
- ☐ Capri chromée satinée
- ☐ Genoa chromée satinée
- ☐ Genoa noire mate
- ☐ Livigno chromée satinée
- ☐ Livigno noire mate
- ☐ Cortina chromée satinée
- ☐ Cortina noire mate

OPTION : ☐ Quincaillerie noire ☐ Cylindre européen

5. OUVERTURE

☐ Poussant gauche

☐ Poussant droit

6. COUVRE-JOINTS

RÉNO : Cloison 50 à 100

- ☐ intérieur 40 x 25 mm / extérieur 70 x 55 mm
- ☐ intérieur 70 x 25 mm / extérieur 100 x 55 mm

RÉNO+ : Cloison 50 à 100

- ☐ intérieur 70 x 15 mm + languette / extérieur 70 x 55 mm
- ☐ intérieur 100 x 15 mm + languette / extérieur 100 x 55 mm

7. LARGEUR DE LA PORTE

Hauteur : (en mm) ☐

Hauteur : jusqu'à 2 100 mm

Largeur : (en mm) ☐

Largeur : jusqu'à 999 mm

8. KIT EXTENSION

- ☐ kit 80 mm
- ☐ kit 120 mm
- ☐ kit 160 mm

9. QUANTITÉ

10. TARIF PUBLIC

11. COMMENTAIRES

Si commande de portes de placard en parallèle, attention au sens du fil du bois !

Merci de remplir l'intégralité du document. Toute commande incomplète ne sera pas prise en compte.