COULIDOOR®
Placards et dressings

# BLOC-PORTE DÉCO / DÉCO +

## FICHE PROJET

Enseigne

Nom - Prénom

Téléphone

Adresse mail

Référence

N° du devis ou de la commande

Date

Délai souhaité

Cachet de l'entreprise

☐ **DÉCO**
- 3 fiches anuba
- Porte poussant gauche ou droite
- Âme alvéolaire

☐ **DÉCO +**
- Charnières invisibles
- Porte réversible
- Âme tubulaire

### 1. MODÈLE

**INTÉGRA**

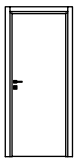

**INSERTI**

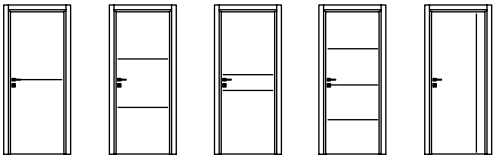

Duo | Trio 1-1-1 | Trio ruban | Quadro | Vertical

**VETRI**

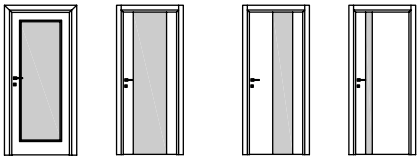

Standard | Simmetrico | Asimmetrico | Stretto

**RIGA** (rainures)

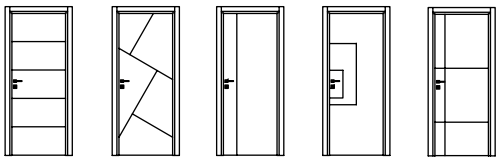

Perugia | Milano | Modena | Napoli | Torino

**LUNA** (moulures)



Londra | Madrid | Parigi | Berlino | Zagabria

UNIQUEMENT EN LAQUÉ

Si modèle Inserti :
☐ insert chromé satiné ☐ insert noir

Si modèle Vetri :
☐ vitre claire ☐ vitre dépolie

### 2. DÉCOR & LAQUÉS

DÉCORS
- ☐ Blanc ligné
- ☐ Chêne cendré brossé
- ☐ Chêne moka
- ☐ Chêne vicenza
- ☐ Noyer canaletto
- ☐ Olmo artico
- ☐ Olmo baltico
- ☐ Olmo deserto

LAQUÉS
- ☐ Blanc
- ☐ Argilla
- ☐ Ardesia
- ☐ Canapa
- ☐ Carta da zucchero
- ☐ Crema
- ☐ Sabbia

### 3. TYPE DE SERRURE

| | Quantité |
|---|---|
| ☐ Clé L | |
| ☐ Clé à condamnation | |
| ☐ Clé I (cylindre européen*) | |

*non fourni par défaut

### 4. MODÈLE DE LA POIGNÉE

- ☐ Sans poignée
- ☐ Capri chromée satinée
- ☐ Genoa chromée satinée
- ☐ Genoa noire mate
- ☐ Livigno chromée satinée
- ☐ Livigno noire mate
- ☐ Cortina chromée satinée
- ☐ Cortina noire mate

**OPTION :** ☐ Quincaillerie noire ☐ Cylindre européen

**Merci de remplir l'intégralité du document. Toute commande incomplète ne sera pas prise en compte.**

## 5. OUVERTURE

☐ Poussant gauche

☐ Poussant droit

## 6. COUVRE-JOINTS

☐ Cloison 72 : intérieur 70 x 15 mm / extérieur 70 x 25 mm

☐ Cloison 98 : intérieur 70 x 15 mm / extérieur 70 x 55 mm

## 7. LARGEUR DE LA PORTE

| | Quantité |
|---|---|
| ☐ 630 mm | |
| ☐ 730 mm | |
| ☐ 830 mm | |
| ☐ 930 mm | |

Hauteur par défaut : 2 040 mm

## 8. KIT EXTENSION

☐ kit 80 mm

☐ kit 120 mm

☐ kit 160 mm

## 9. QUANTITÉ

## 10. TARIF PUBLIC

Si commande de portes de placard en parallèle, attention au sens du fil du bois !

## 11. COMMENTAIRES

**Merci de remplir l'intégralité du document. Toute commande incomplète ne sera pas prise en compte.**